

2022 年度 学生調査
集計結果

山口県立大学

<調査の概要>

1 目的

修学支援、学生生活支援、キャリア形成支援に関する学生の実状を把握し、教育及び学生支援の改善に必要な基礎資料を得ること

2 対象

学部学生 1,285 人 [2022 年 10 月 1 日現在]

(休学及び交換留学中の者を除く在籍者)

3 時期

2022 年 9 月 30 日～11 月 4 日

4 方法

オンライン調査 (アンケートフォームに入力)

5 回収率

85.8% (回答者数 1,102 / 対象者数 1,285)

※ 昨年度 : 91.3%

	1 年			2 年			3 年			4 年			全体		
	対象者数	回答者数	回収率 (%)	対象者数	回答者数	回収率 (%)	対象者数	回答者数	回収率 (%)	対象者数	回答者数	回収率 (%)	対象者数	回答者数	回収率 (%)
国際文化学科	68	62	91.2	64	45	70.3	60	48	80.0	71	44	62.0	263	199	75.7
文化創造学科	57	56	98.2	54	49	90.7	53	50	94.3	60	51	85.0	224	206	92.0
社会福祉学科	104	82	78.8	104	93	89.4	105	86	81.9	100	84	84.0	413	345	83.5
看護学科	55	49	89.1	53	46	86.8	56	53	94.6	50	45	90.0	214	193	90.2
栄養学科	41	37	90.2	43	39	90.7	40	39	97.5	47	44	93.6	171	159	93.0
計	325	286	88.0	318	272	85.5	314	276	87.9	328	268	81.7	1285	1102	85.8

6 結果の公表

大学ホームページの学内専用ページに掲載

目次

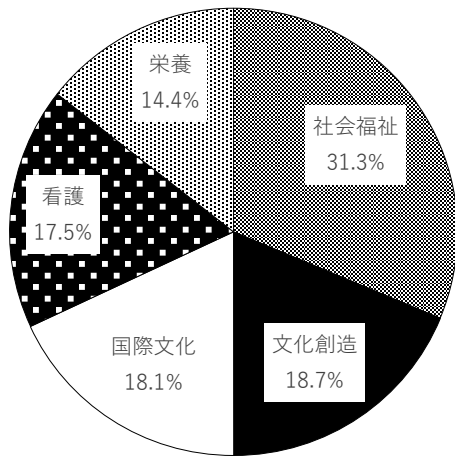
I 基本属性、住居・通学について	1
II 学生生活全般の満足度について	2
III 本学で学ぶ目的について	2
IV 本学で開講している授業について	3
V 授業外学習時間の使い方について	4
VI 本学の教員について	4
VII 本学での学びで身についた力（学修成果）について	5
VIII 本学のキャリア教育全般について	7
IX 施設・設備に対する満足度について	7
X 各種相談窓口サービスに対する満足度について	8
XI 課外活動・サークル活動について	9
XII 交友・交流関係に対する満足度について	9
XIII アルバイト・生活習慣・その他について	10
XIV 新キャンパスに対する満足度について	12
XV オプション（年度限定の質問）	13
おわりに	15

[参考] 2022 年度 学生調査 質問内容（オンライン調査）

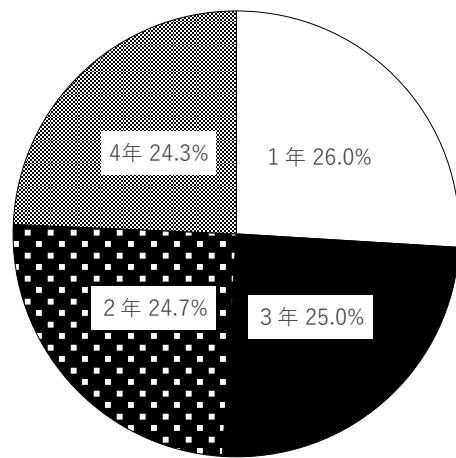
I 基本属性、住居・通学について

n=1102

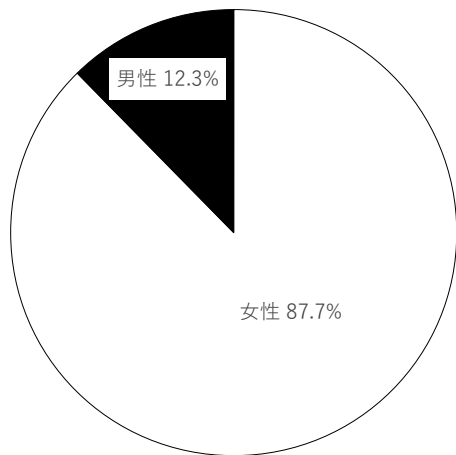
問 1. 所属学科



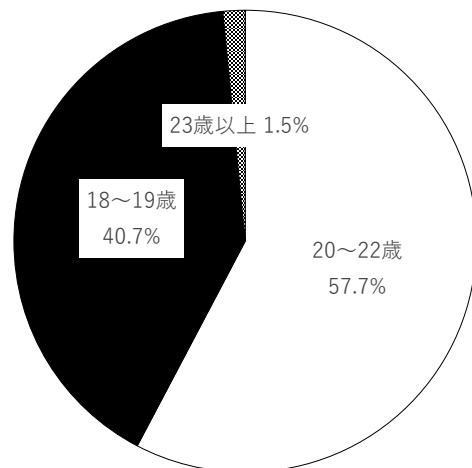
問 2. 学年



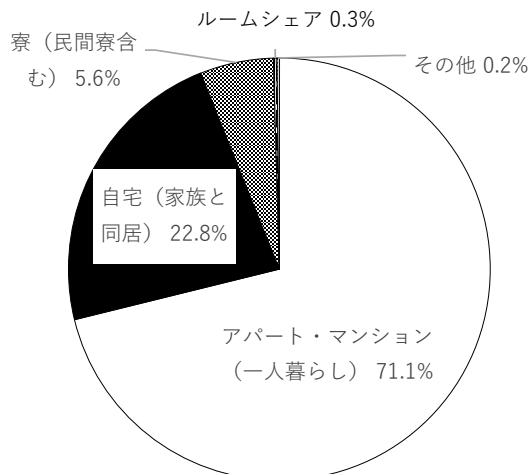
問 3. 性別



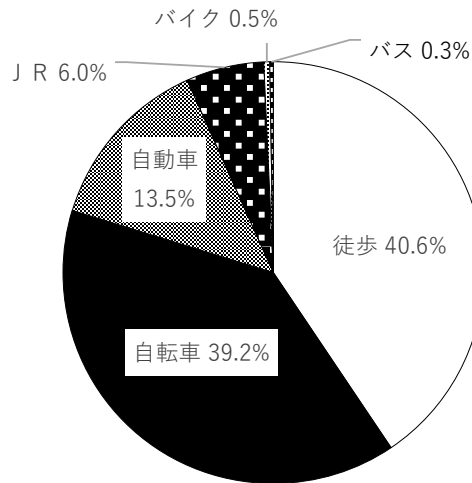
問 4. 年齢



問 5. 住居区分

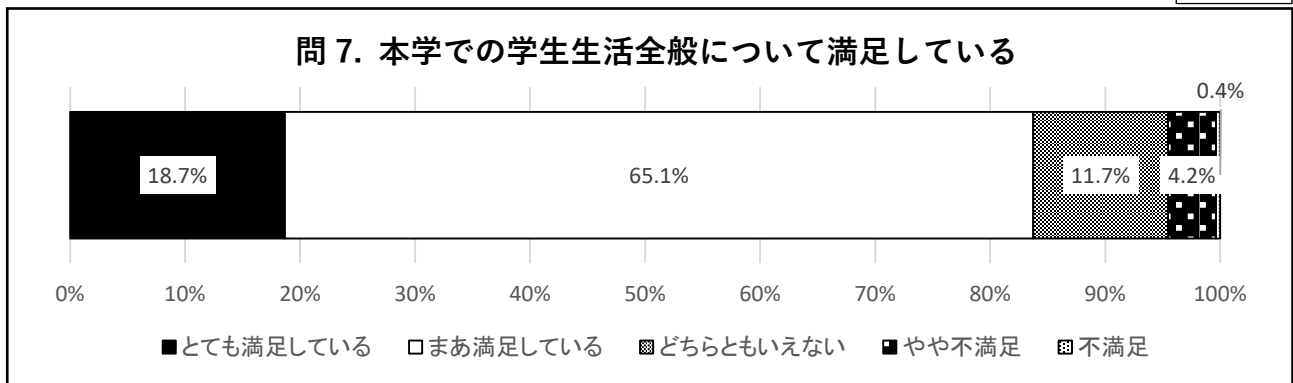


問 6. 主な通学手段

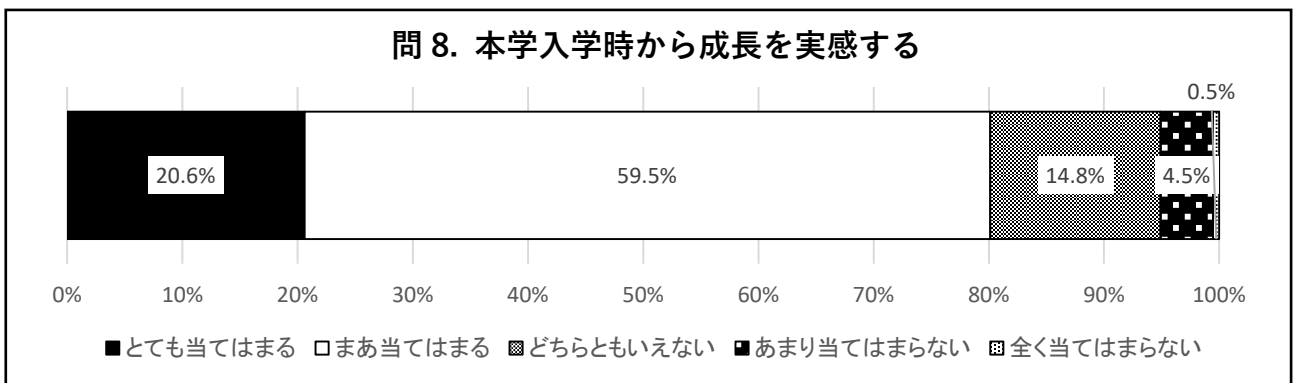


II 学生生活全般の満足度について

n=1102



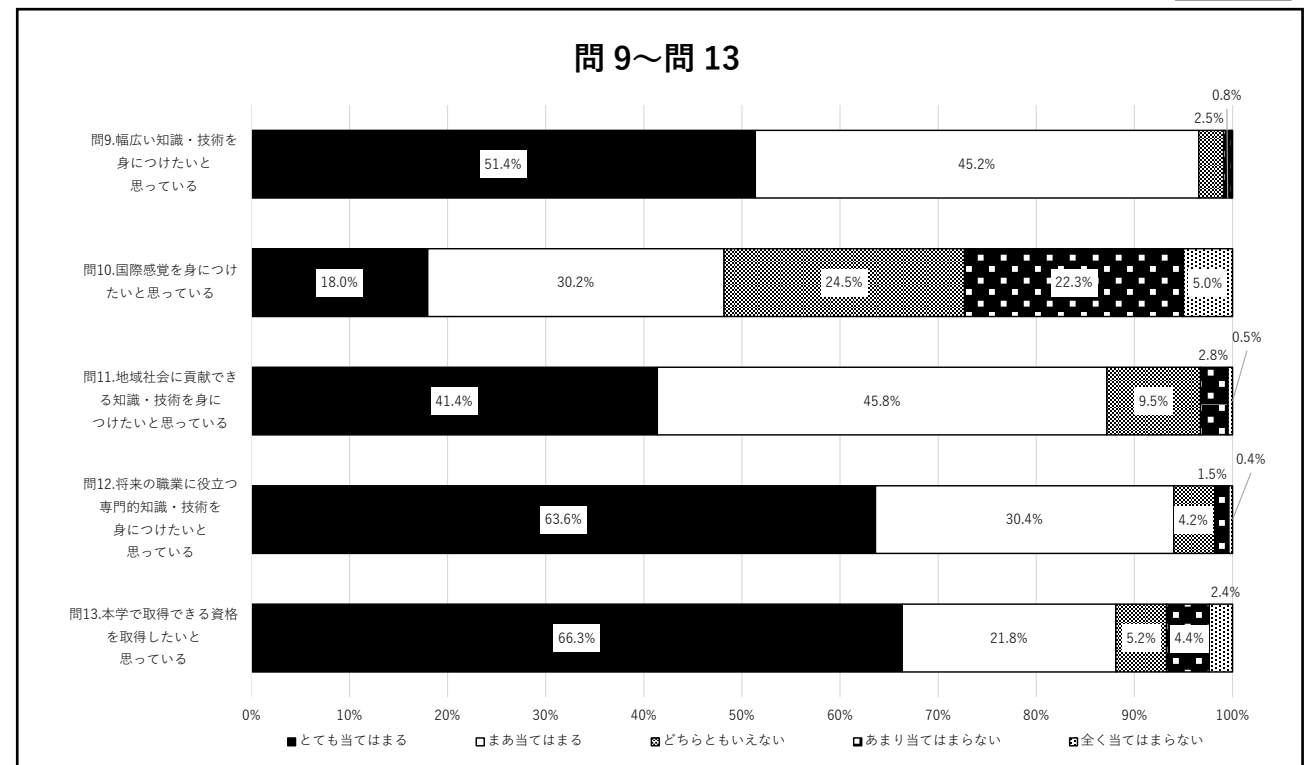
83.8%が満足、4.6%が不満足と回答。



80.1%が実感する、5.0%が実感しないと回答。

III 本学で学ぶ目的について

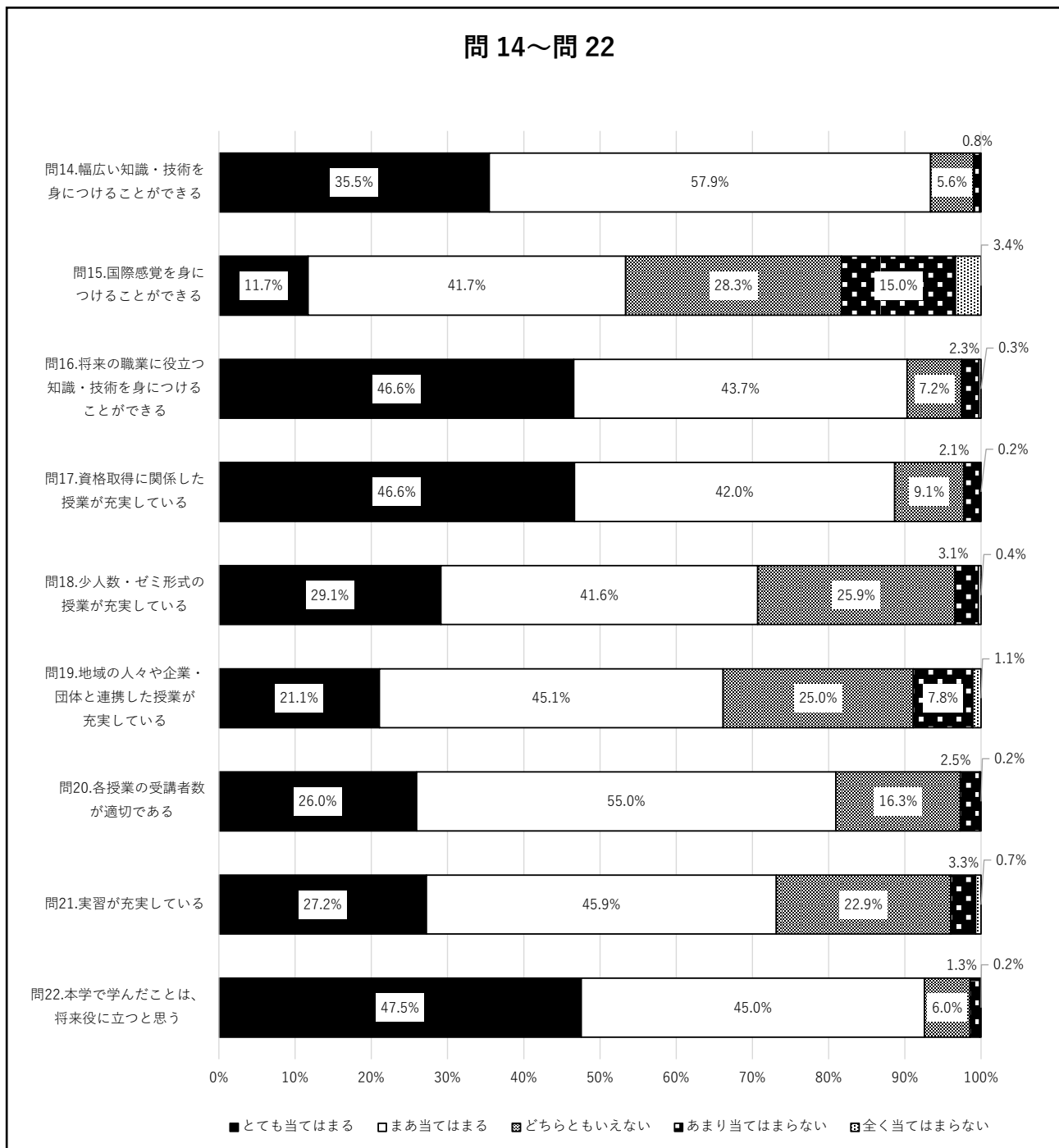
n=1102



本学学生は、幅広い知識・技術の修得（96.6%）と将来の職業に役に立つ知識・技術の修得（94.0%）、すなわち、教養教育と職業教育の双方に期待して入学しているといえる。

IV 本学で開講している授業について

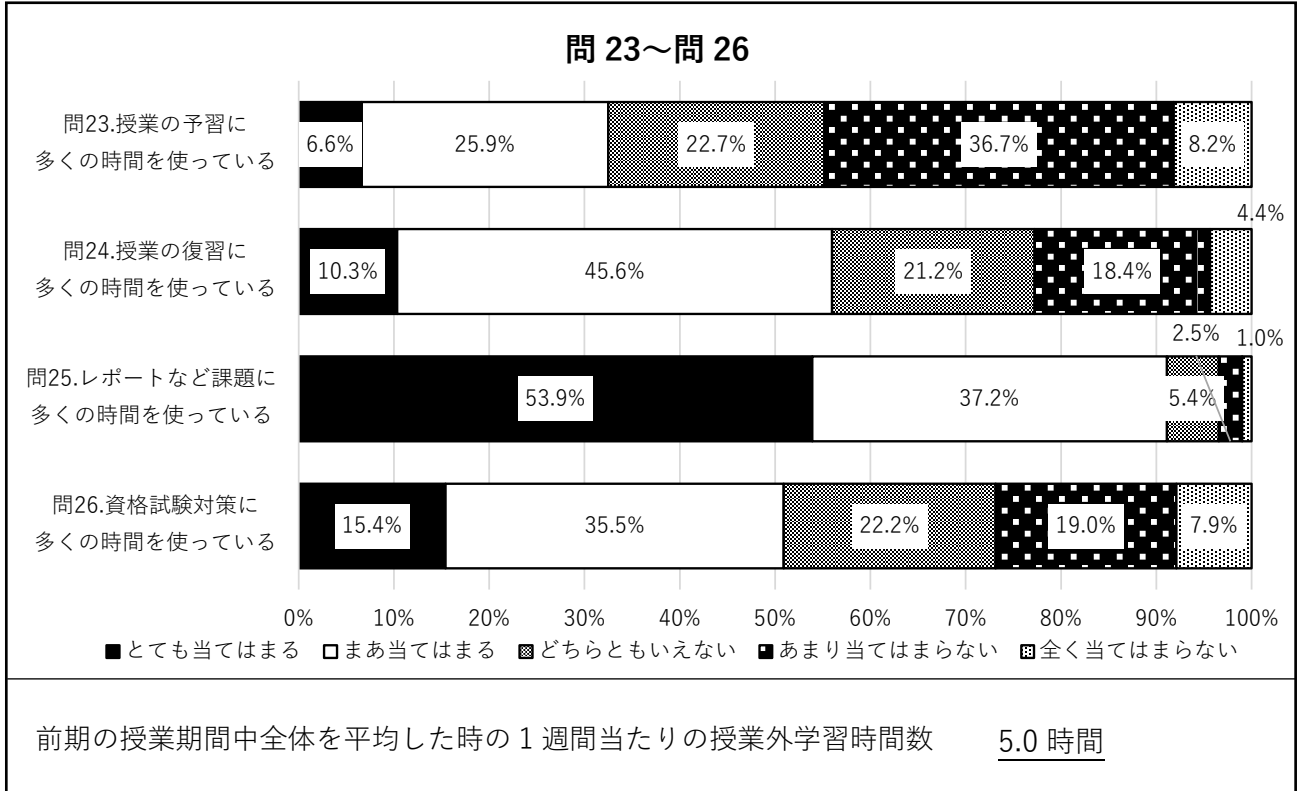
n=1102



「幅広い知識・技術を身につけることができる」(93.4%)、「本学で学んだことは将来役に立つと思う」(92.5%)、「将来の職業に役立つ知識・技術を身につけることができる」(90.3%)、「資格取得に関係した授業が充実している」(88.6%)が多く、「国際感覚を身につけることができる」(53.4%)がやや少なかった。

V 授業外学習時間の使い方について

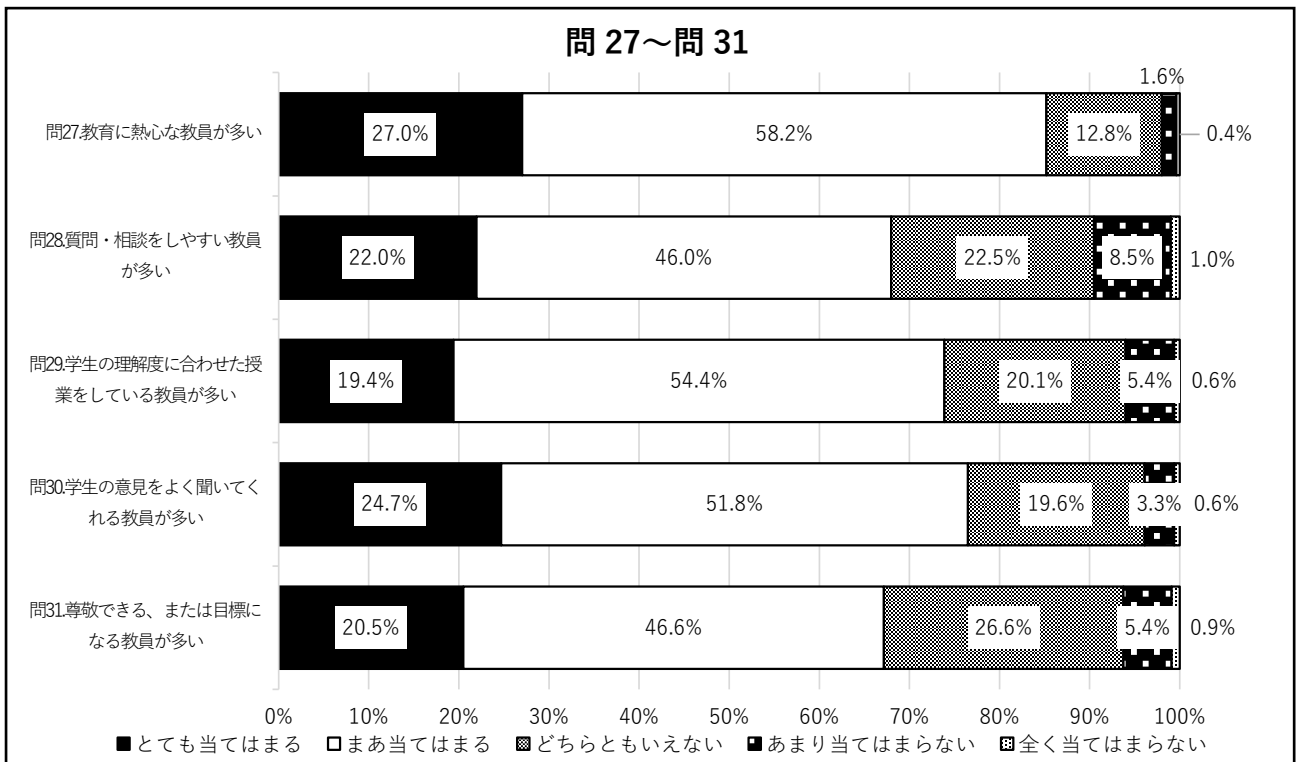
n=1102



「レポートなど課題に多くの時間を使っている」(91.1%)が最も多く、「授業の予習に多くの時間を使っている」(32.5%)が最も少なかった。

VI 本学の教員について

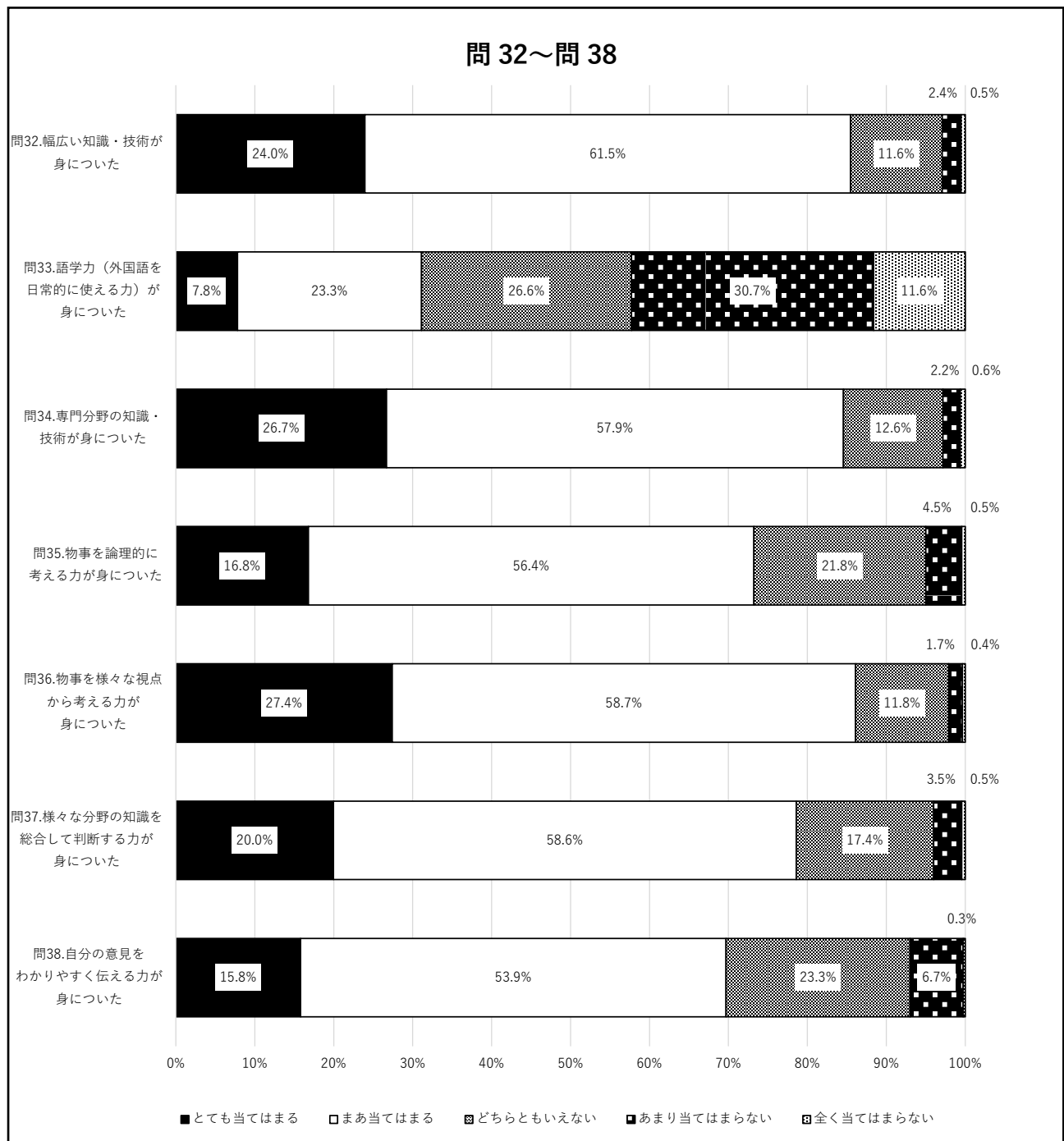
n=1102



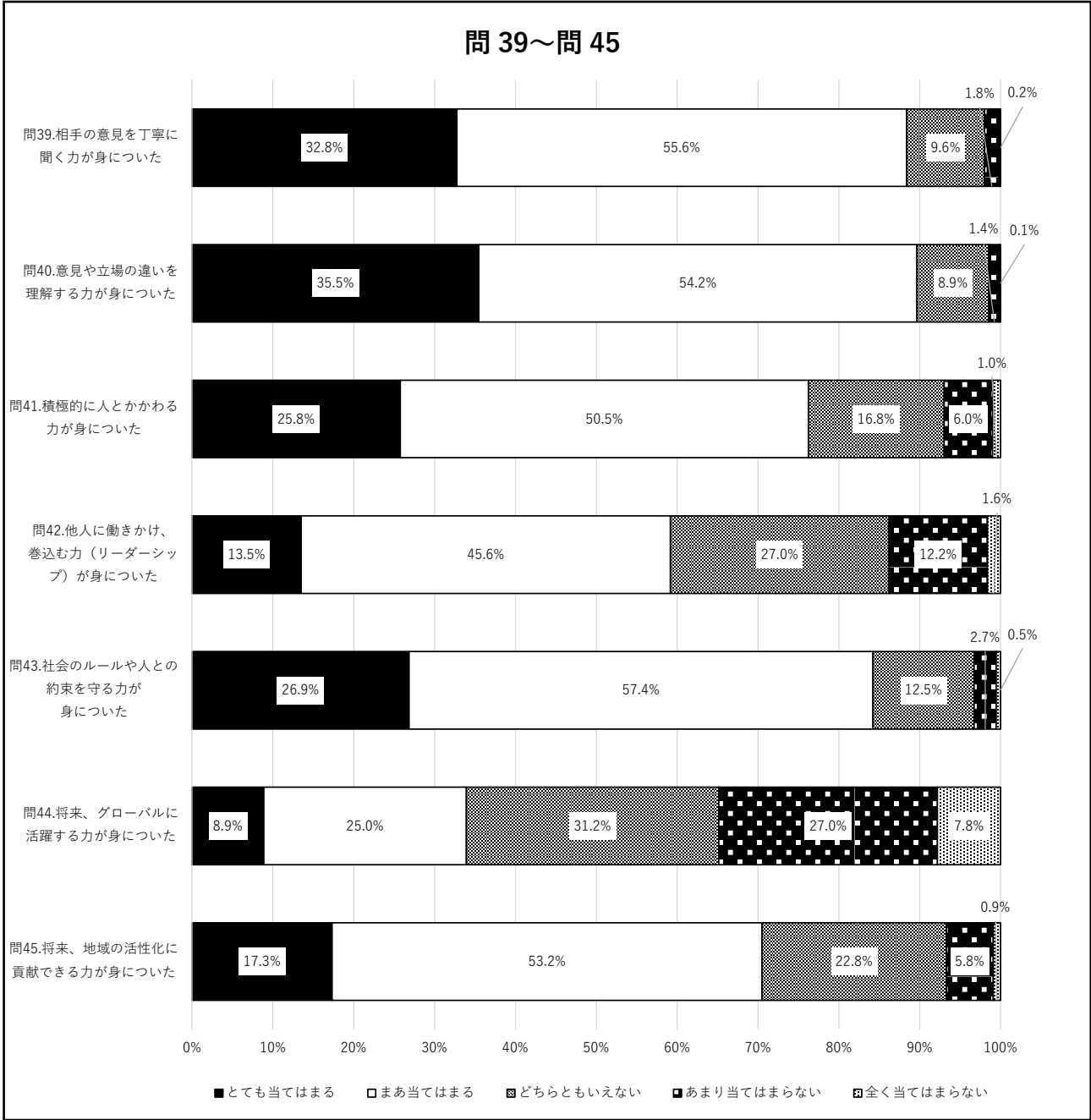
「教育に熱心な教員が多い」(85.2%)が最も多く、他の項目も当てはまると回答した学生が60.0%を超えていた。

VII 本学での学びで身についた力（学修成果）について

n=1102

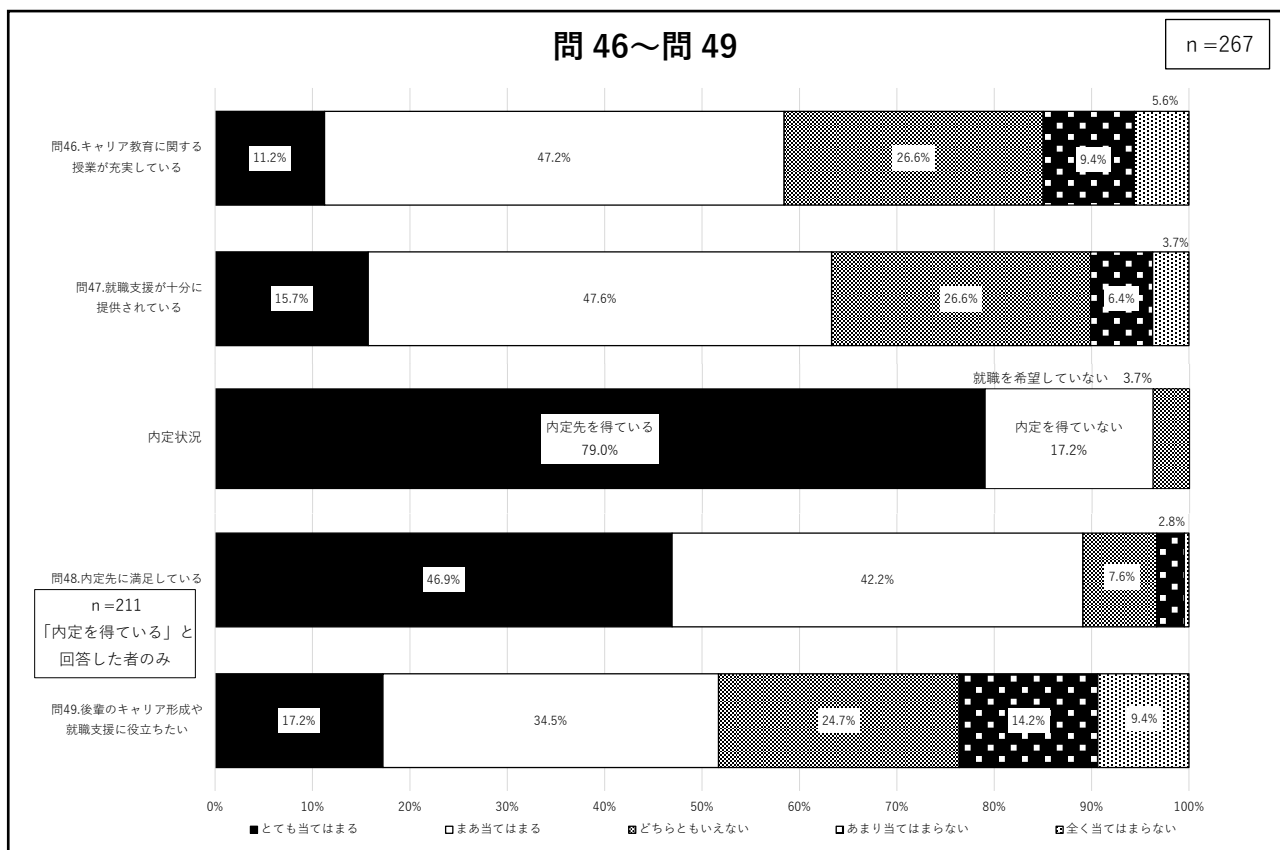


「物事を様々な視点から考える力が身についた」(86.1%)が最も多く、「語学力（外国語を日常的に使える力）が身についた」(31.1%)が最も少なかった。



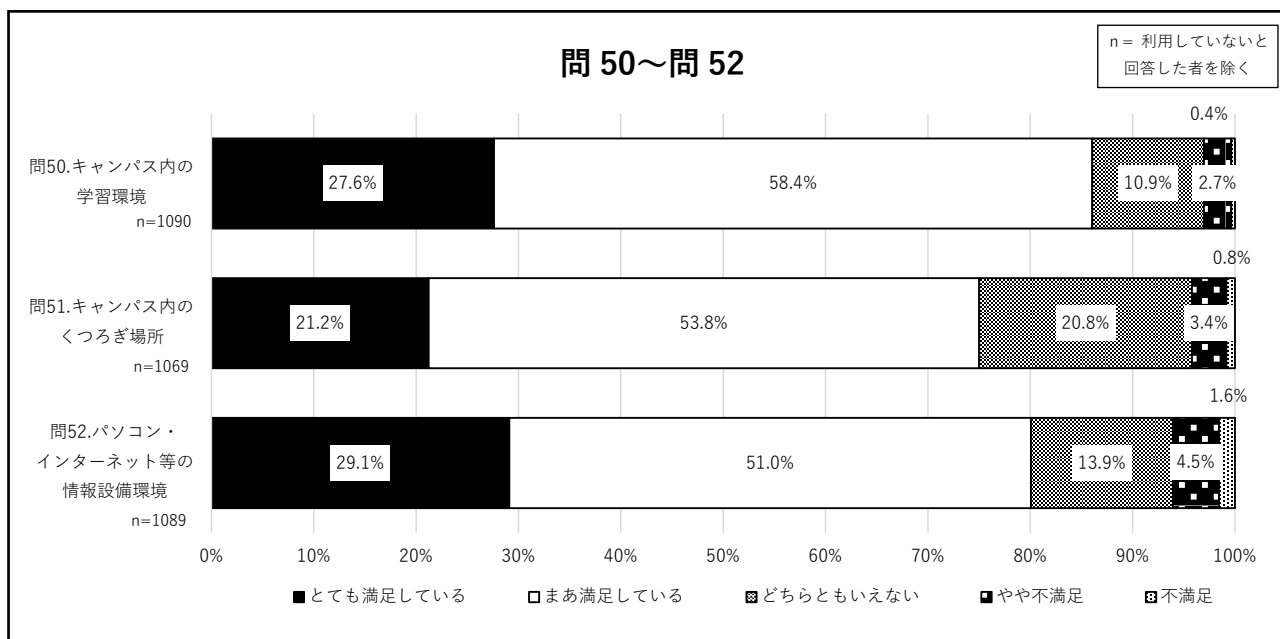
「意見や立場の違いを理解する力が身についた」(89.7%) が最も多く、「将来、グローバルに活躍する力が身についた」(33.9%) が最も少なかった。

VIII 本学のキャリア教育全般について（4年生のみ対象）



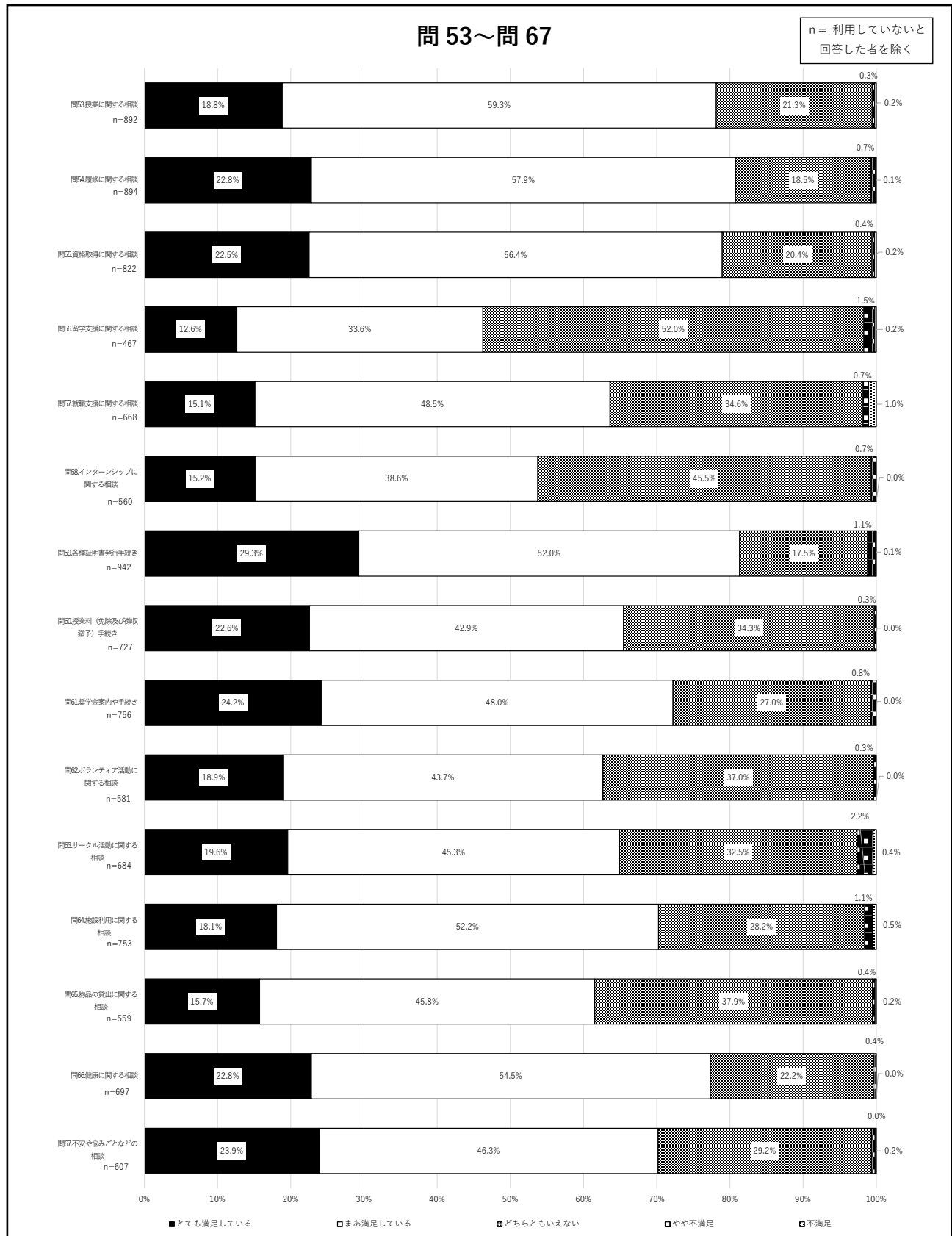
「内定を得ている」と回答した学生のうち 89.1%が「内定先に満足している」と回答。

IX 施設・設備に対する満足度について



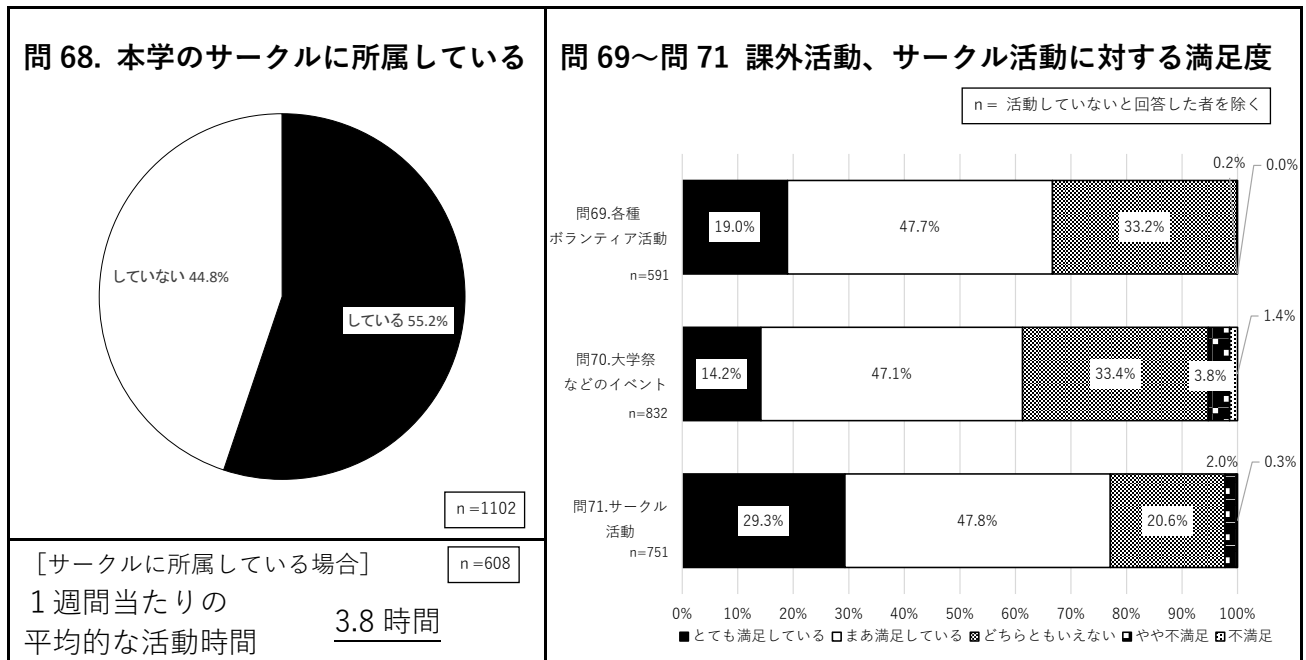
「キャンパス内の学習環境」(86.0%)の満足度が最も高く、他の項目も当てはまると回答した学生が75.0%を超えていた。

X 各種相談窓口サービスに対する満足度について



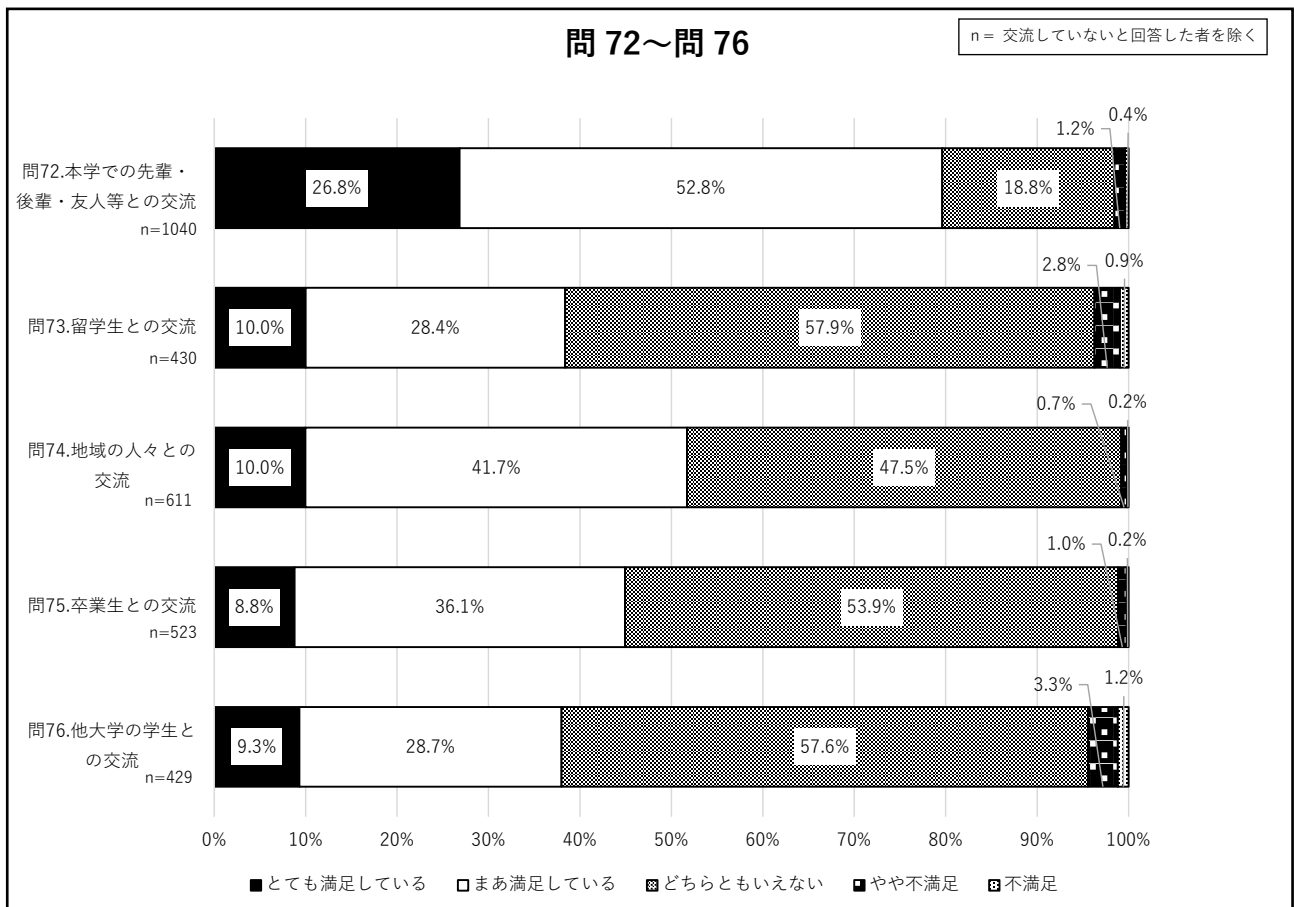
「各種証明書発行手続き」(81.3%) の満足度が最も高かった。

XI 課外活動・サークル活動について

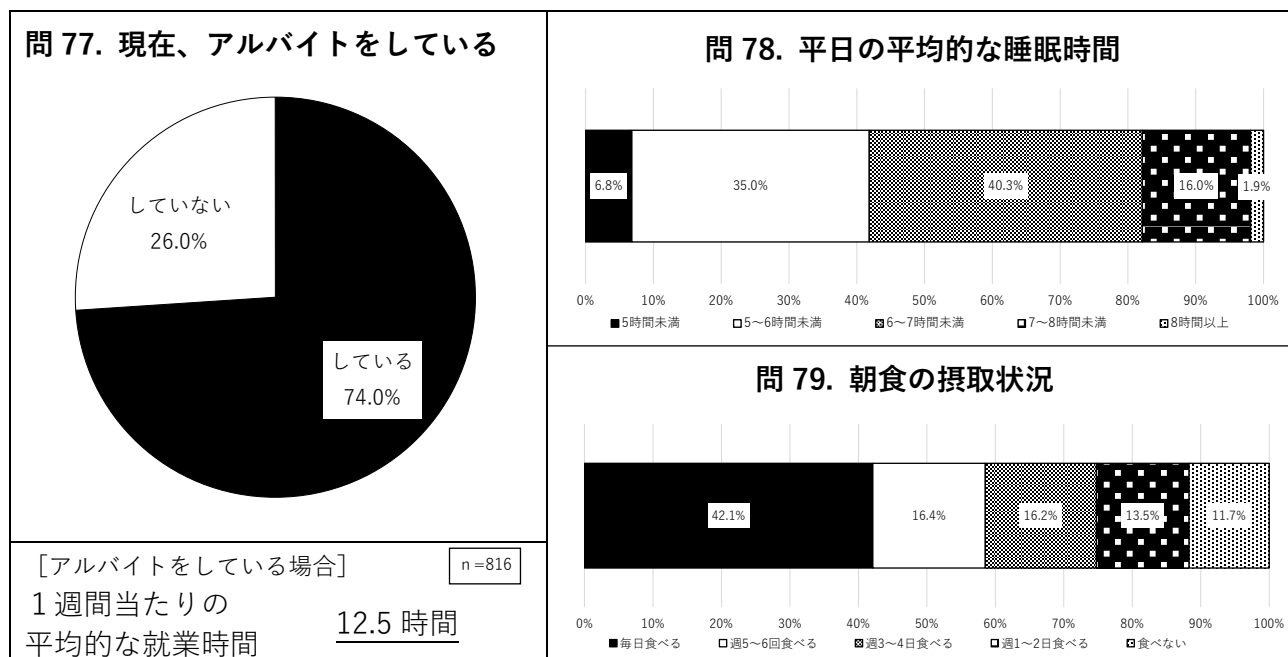


「サークル活動」(77.1%)の満足度が最も高かった。

XII 交友・交流関係に対する満足度について



「本学での先輩・後輩・友人等との交流」(79.6%)の満足度が最も高かった。一方、その他の項目の満足度はおよそ50.0%以下であった。



75.3%の学生が5～7時間の睡眠を取っており、アパート・マンション（一人暮らし）が71.1%いる中で、42.1%が毎日、16.4%が週5日以上朝食を摂取している。

収入と支出

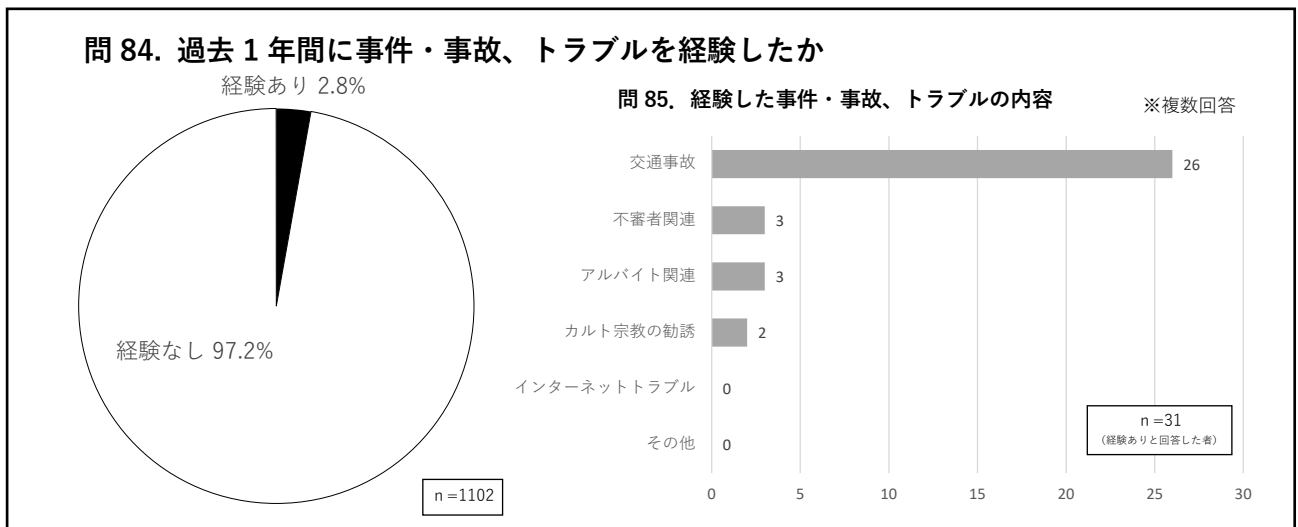
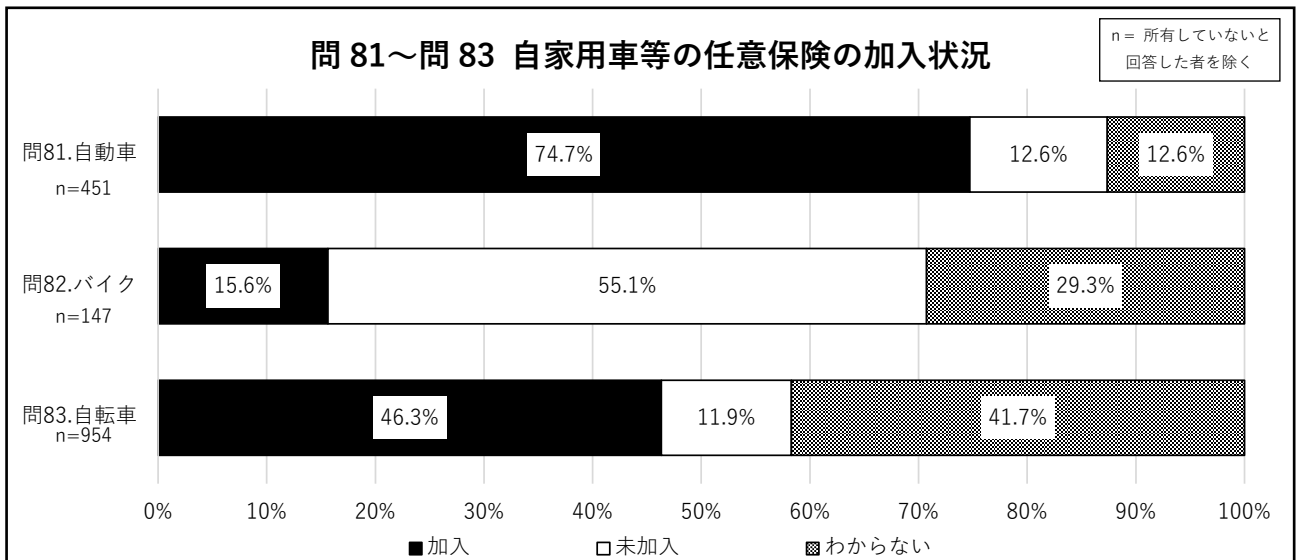
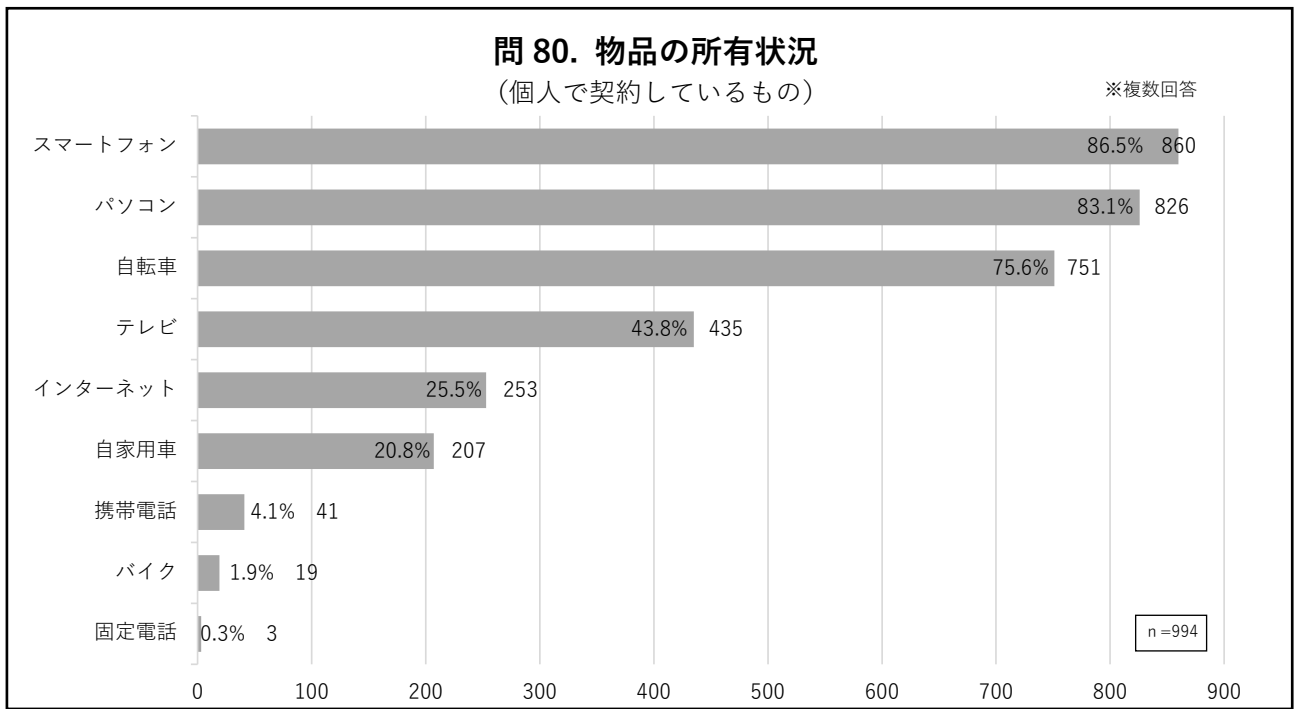
◆ 1か月の平均的な収入 (円)

	仕送り	奨学金	アルバイト
自宅	/	38,257	46,006
下宿	30,796	53,820	40,978
全国平均 (自宅生)	/	10,220	40,910
全国平均 (下宿生)	67,650	20,640	32,340

◆ 1か月の平均的な支出 (昼食代のみ1日の金額) (円)

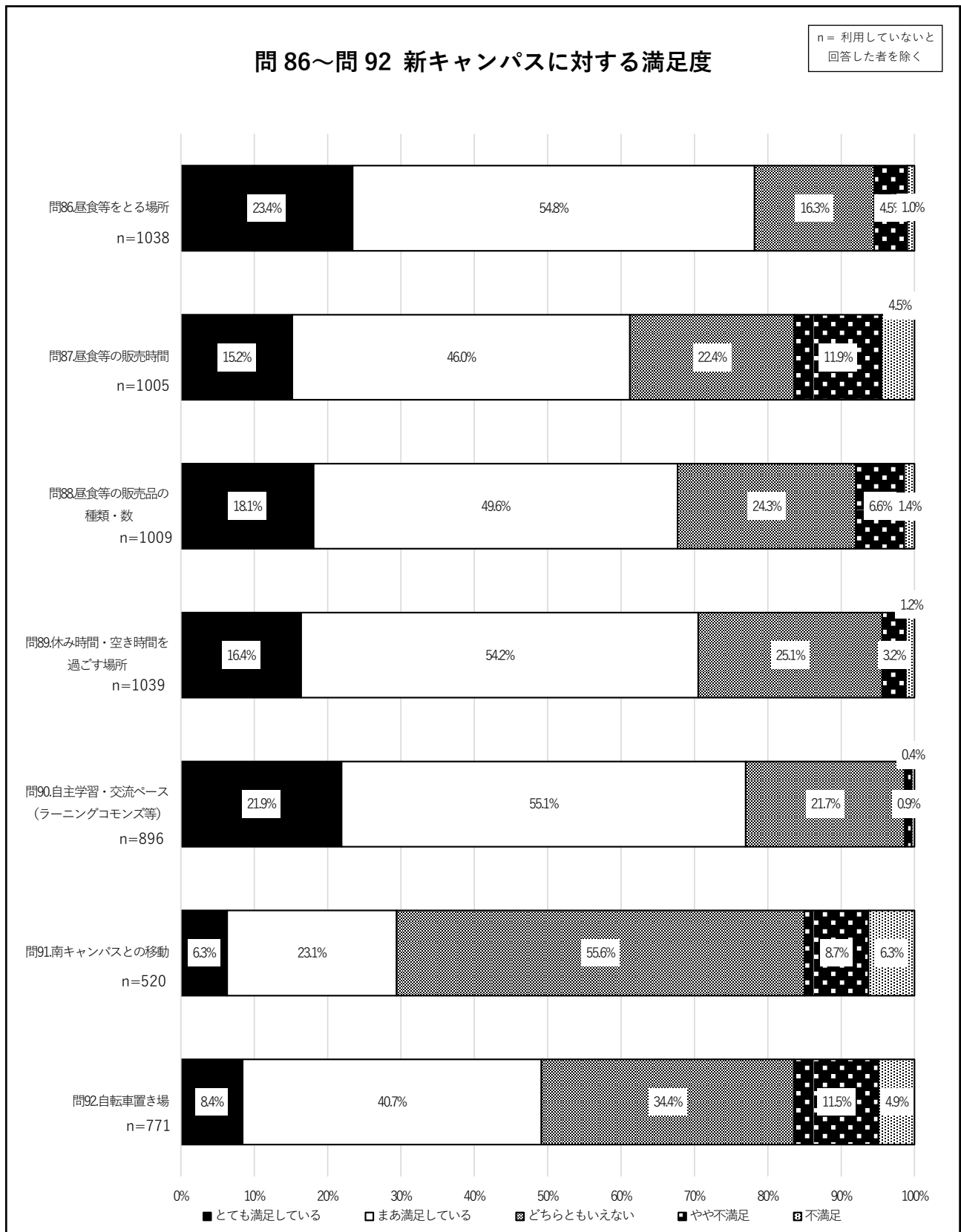
	住居費	食費	書籍代	1日の昼食代	サークル活動費	娯楽費	通信費
自宅	/	12,295	1,394	455	1,245	12,664	5,119
下宿	35,895	18,539	1,562	505	1,128	11,645	4,245
全国平均 (自宅生)	/	11,390	1,520	—	—	13,410	—
全国平均 (下宿生)	53,020	24,130	1,540	—	—	13,270	—

※全国平均は（『第58回学生生活実態調査の概要報告』全国大学生生活協同組合 より転記）



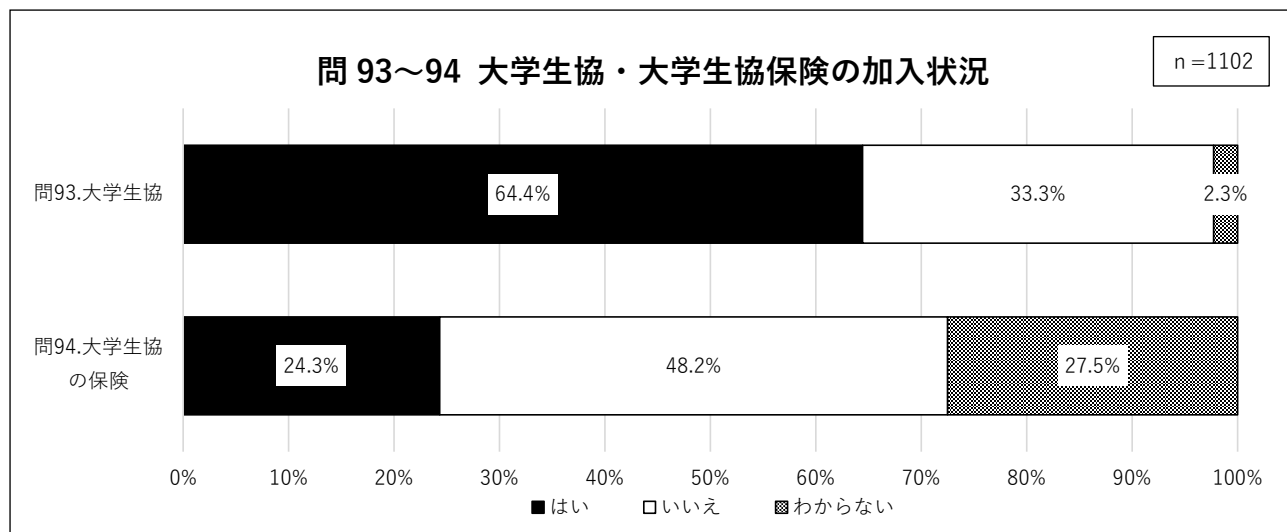
トラブル等を経験した学生は2.8% (31人) で、計34件であった。そのうち、76.5%が交通事故で、その他は不審者関連とアルバイト関連が3件ずつ、カルト宗教の勧誘が2件だった。

XIV 新キャンパスに対する満足度について

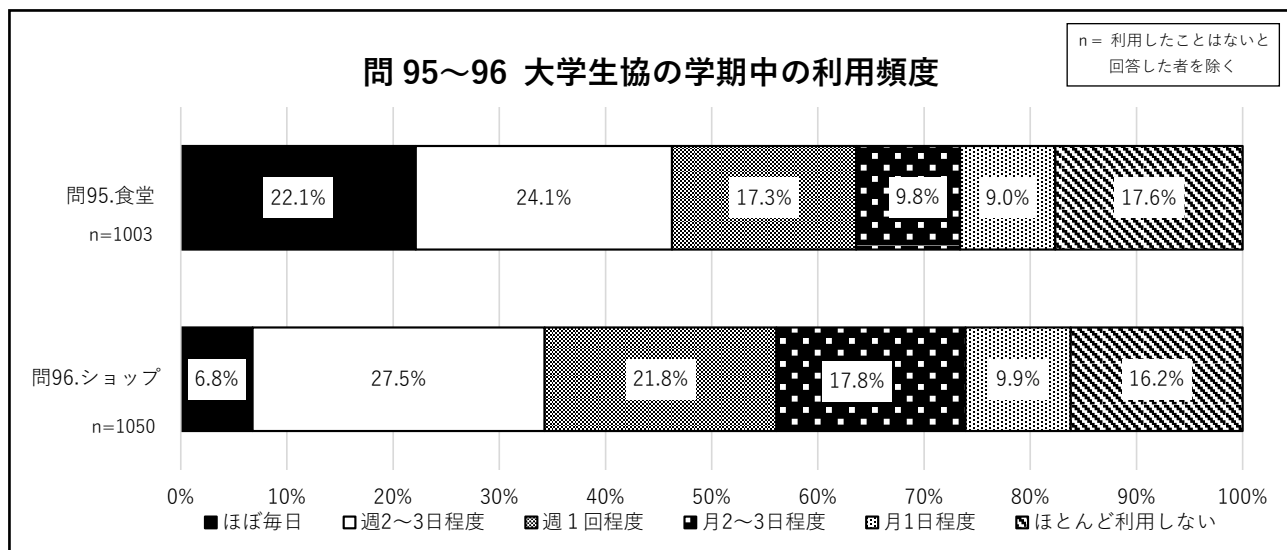


「南キャンパスとの移動」(29.4%)、「自転車置き場」(49.1%)の満足度が50.0%以下であった。

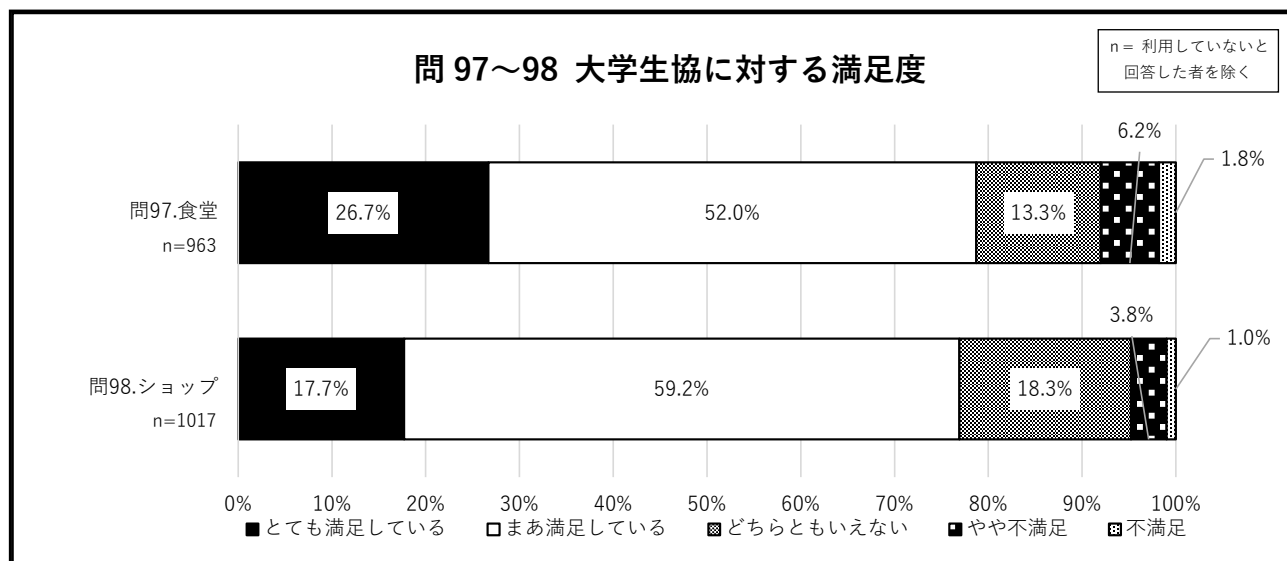
XV オプション（年度限定の質問）



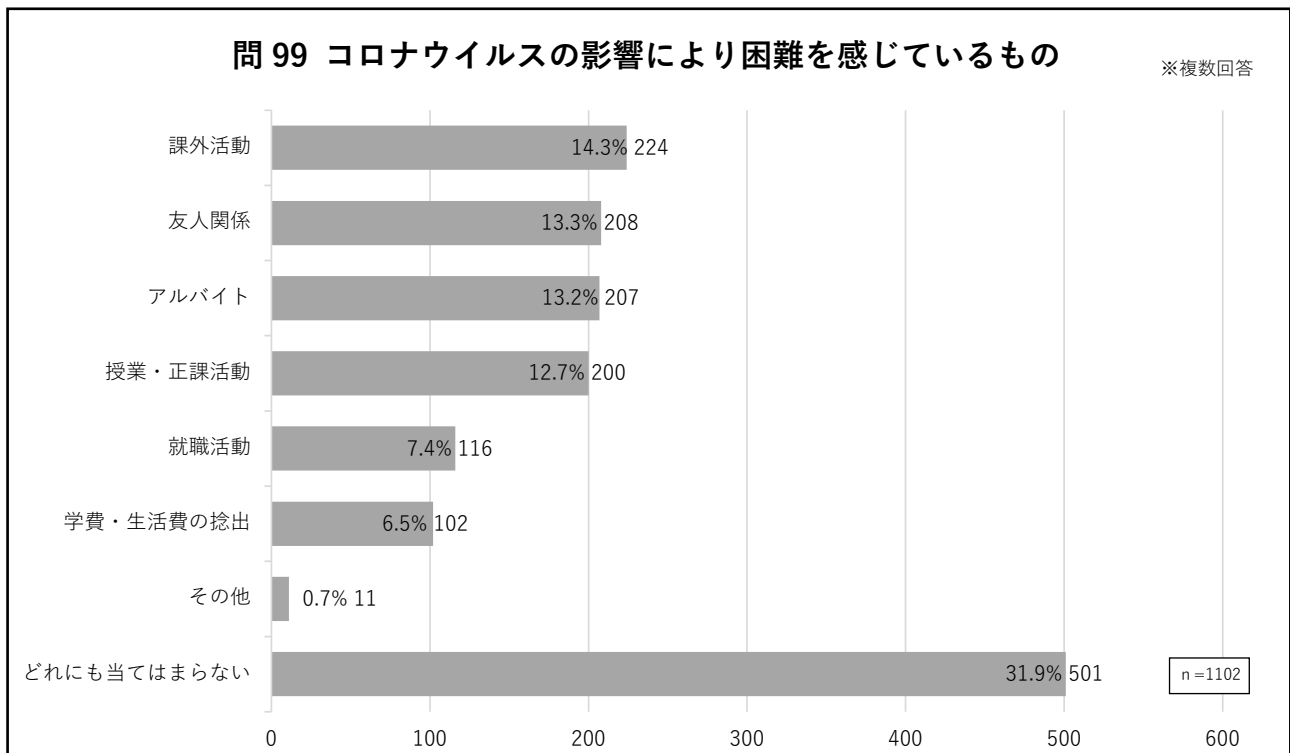
今年度設立された生協の加入率は 64.4%、保険については 24.3%が加入しているという状況だった。



食堂およびショップで「週1回程度利用している」割合は 50%を超えていた。



「食堂」(78.7%) および「ショップ」(76.9%) と、どちらも満足度は 70%を超えていた。



コロナウイルスにより影響を感じているものについて、「どれにも当てはまらない」(31.9%)が最も高かった。次いで、「課外活動」(14.3%)、「友人関係」(13.3%)の順で高かった。

おわりに

学生の大部分（約 95%）は、本学で学ぶ目的に「幅広い知識・技術を身につける」や「将来の職業に役立つ専門的知識・技術を身につける」を挙げています。また、今年度から短期語学研修の実施や交換留学生の受け入れなどが再開されたり、課外活動の制限が緩和されましたが、それらに関する満足度はそのような状況が反映されていると考えられます。特に、「大学祭などのイベントに対する満足度（61.3%）」は昨年度（43.1%）より 18.2 ポイント高くなっていました。

新キャンパスに対する満足度では、「昼食等をとる場所（78.2%）」、「昼食等の販売品の種類・数（67.7%）」の項目で満足と回答した学生の割合が 15 ポイント以上増加しており、今年度 4 月から厚生棟の供用が開始され、同時に大学生協が設立されたためだと考えられます。

また、年度限定の質問でコロナウイルスによる影響を調査したところ、「どれにも当てはまらない（31.9%）」が最も多かったものの、課外活動や友人関係で困難を感じていることが分かりました。

学内各部局において、本報告書を総合的な学生支援の推進のためにご活用いただければ幸いです。

最後になりましたが、調査にあたりご協力いただきました全学生のみなさんに厚くお礼申し上げます。

山口県立大学 学生部 学生支援部門

[参考]

2022 年度学生調査

2022 年 10 月実施

学生部

この調査は、教育及び学生支援の改善に必要な情報を得るために実施するものです。
調査は記名式で行いますが、個人を特定できる形で回答内容が公表されることや、回答者に不利益が生じることはありませんので、率直な回答をお願いします。
皆様のご協力をよろしくお願いします。

学籍番号

氏名

I. あなた自身について

当てはまるものを1つ選択してください。「その他」を選んだ場合は、内容を入力してください。

問1 所属学科

- (1. 国際文化学科 2. 文化創造学科 3. 社会福祉学科 4. 看護学科 5. 栄養学科)

問2 学年

- (1. 1年 2. 2年 3. 3年 4. 4年)

問3 性別

- (1. 男 2. 女)

問4 年齢 (2022年4月1日現在の年齢)

- (1. 18歳~19歳 2. 20歳~22歳 3. 23歳以上)

問5 住居区分

- (1. 自宅 (家族と同居) 2. アパート・マンション (一人暮らし) 3. ルームシェア 4. 寮 (民間寮含む)
5. その他 ())

問6 主な通学手段 (一つ選択)

- (1. 徒歩 2. 自転車 3. バイク 4. 自動車 5. バス 6. JR 7. その他 ())

II. 学生生活全般の満足度について

当てはまるものを1つ選択してください。

1. とても当てはまる 2. まあ当てはまる 3. どちらともいえない 4. あまり当てはまらない
5. 全く当てはまらない

問7 本学での学生生活全般について満足している。

問8 本学入学時から成長を実感する。

III. 本学で学ぶ目的について

当てはまるものを1つ選択してください。

1. とても当てはまる 2. まあ当てはまる 3. どちらともいえない 4. あまり当てはまらない
5. 全く当てはまらない

問9 幅広い知識・技術を身につけたいと思っている。

問10 国際感覚を身につけたいと思っている。

問11 地域社会に貢献できる知識・技術を身につけたいと思っている。

問12 将来の職業に役立つ専門的知識・技術を身につけたいと思っている。

問13 本学で取得できる資格を取得したいと思っている。

IV. 本学で開講している授業について

当てはまるものを1つ選択してください。

- | |
|---|
| 1. とても当てはまる 2. まあ当てはまる 3. どちらともいえない 4. あまり当てはまらない
5. 全く当てはまらない |
|---|

- 問14 幅広い知識・技術を身につけることができる。
問15 国際感覚を身につけることができる。
問16 将来の職業に役立つ知識・技術を身につけることができる。
問17 資格取得に関係した授業が充実している。
問18 少人数・ゼミ形式の授業が充実している。
問19 地域の人々や企業・団体と連携した授業が充実している。
問20 各授業の受講者数が適切である。
問21 実習が充実している。
問22 本学で学んだことは、将来役に立つと思う。

V. 授業外学習時間の使い方について

前期の授業期間中全体を平均した時の1週間当たりの授業外学習時間数を記入してください。(0.5時間単位)

なお、授業外学習時間には講義科目の予習・復習、演習・実習科目のレポート作成、TOEIC対策など資格試験の受験対策のための学習時間も含まれます。 例) 4.5時間 ※1週間当たりの時間数です。

授業外学習時間

時間/週

授業外学習時間の使い方について、当てはまるものを1つ選択してください。

- | |
|---|
| 1. とても当てはまる 2. まあ当てはまる 3. どちらともいえない 4. あまり当てはまらない
5. 全く当てはまらない |
|---|

- 問23 授業の予習に多くの時間を使っている。
問24 授業の復習に多くの時間を使っている。
問25 レポートなど課題に多くの時間を使っている。
問26 資格試験対策に多くの時間を使っている。

VI. 本学の教員について

当てはまるものを1つ選択してください。

- | |
|---|
| 1. とても当てはまる 2. まあ当てはまる 3. どちらともいえない 4. あまり当てはまらない
5. 全く当てはまらない |
|---|

- 問27 教育に熱心な教員が多い。
問28 質問・相談をしやすい教員が多い。
問29 学生の理解度に合わせた授業をしている教員が多い。
問30 学生の意見をよく聞いてくれる教員が多い。
問31 尊敬できる、または目標になる教員が多い。

VII. 本学での学びで身についた力（学修成果）について

当てはまるものを1つ選択してください。

- | |
|---|
| 1. とても当てはまる 2. まあ当てはまる 3. どちらともいえない 4. あまり当てはまらない
5. 全く当てはまらない |
|---|

- 問32 幅広い知識・技術が身についた。
- 問33 語学力（外国語を日常的に使える力）が身についた。
- 問34 専門分野の知識・技術が身についた。
- 問35 物事を論理的に考える力が身についた。
- 問36 物事を様々な視点から考える力が身についた。
- 問37 様々な分野の知識を総合して判断する力が身についた。
- 問38 自分の意見をわかりやすく伝える力が身についた。
- 問39 相手の意見を丁寧に聞く力が身についた。
- 問40 意見や立場の違いを理解する力が身についた。
- 問41 積極的に人とかかわる力が身についた。
- 問42 他人に働きかけ、巻き込む力（リーダーシップ）が身についた。
- 問43 社会のルールや人との約束を守る力が身についた。
- 問44 将来、グローバルに活躍する力が身についた。
- 問45 将来、地域の活性化に貢献できる力が身についた。

VIII. 本学のキャリア教育全般について

当てはまるものを1つ選択してください。（4年生のみ回答してください。1～3年生は問50へ。）

- | |
|---|
| 1. とても当てはまる 2. まあ当てはまる 3. どちらともいえない 4. あまり当てはまらない
5. 全く当てはまらない |
|---|

問46 キャリア教育や職業教育に関する授業に満足している。

↳ 授業として受けた中で進路や就職に関連する内容のもの全般を指します。

例) キャリアデザイン、インターンシップ、教職等の免許資格科目、社会福祉士・管理栄養士・看護師等の専門資格のための科目等

問47 就職に関する各種講座やガイダンス、セミナー、カウンセリングなどの就職支援が十分に提供されている。

問48 現時点で得ている内定先に満足している。

内定を得ている場合は「1～5」を選択
内定を得ていない場合は「6」を選択
就職を希望していない場合は「7」を選択

問49 卒業後、求められることがあれば、自分の職業体験を後輩に話すなど、後輩のキャリア形成や就職支援に役立ちたいと思う。

IX. 施設・設備に対する満足度について

当てはまるものを1つ選択してください。また、4、5を選択した場合はその理由を記入してください。

1. とても満足している	2. まあ満足している	3. どちらともいえない	4. やや不満足
5. 不満足	6. 利用していない		

	理由 (4、5と回答した場合に記入)
問50 キャンパス内の学習環境	
問51 キャンパス内のくつろぎ場所	
問52 パソコン・インターネット等の情報設備環境	

X. 各種相談窓口サービスに対する満足度について

当てはまるものを1つ選択してください。また、4、5を選択した場合はその理由を記入してください。

1. とても満足している	2. まあ満足している	3. どちらともいえない	4. やや不満足
5. 不満足	6. 利用していない		

	理由 (4、5と回答した場合に記入)
問53 授業に関する相談	
問54 履修に関する相談	
問55 資格取得に関する相談	
問56 留学支援に関する相談	
問57 就職支援に関する相談	
問58 インターンシップ制度に関する相談	
問59 各種証明書発行手続き	
問60 授業料 (免除及び徴収猶予) 手続き	
問61 奨学金案内や手続き	
問62 ボランティア活動に関する相談	
問63 サークル活動に関する相談	
問64 施設利用に関する相談	
問65 物品の貸し出しに関する相談	
問66 健康に関する相談	
問67 不安や悩みごとなどの相談	

XI. 課外活動・サークル活動について

問68 本学のサークルに所属している。

(1. している 2. していない)

◆本学のサークルに所属している場合は、1週間当たりの平均的な活動時間を記入してください。

例) 4.5時間

時間/週

課外活動・サークル活動に対する満足度について

当てはまるものを1つ選択してください。また、4、5を選択した場合はその理由を記入してください。

1. とても満足している	2. まあ満足している	3. どちらともいえない	4. やや不満足
5. 不満足	6. 利用していない		

	理由 (4.5 と回答した場合に記入)
問69 各種ボランティア活動	
問70 大学祭などのイベント	
問71 サークル活動	

XII. 交友・交流関係に対する満足度について

当てはまるものを1つ選択してください。また、4、5を選択した場合はその理由を記入してください。

1. とても満足している	2. まあ満足している	3. どちらともいえない	4. やや不満足
5. 不満足	6. 利用していない		

	理由 (4.5 と回答した場合に記入)
問72 本学での先輩、後輩、友人等との交流	
問73 留学生との交流	
問74 地域の人々との交流	
問75 卒業生との交流	
問76 他大学の学生との交流	

XIII. アルバイト・生活習慣・その他について

(1) アルバイトについて

問77 現在、アルバイトをしている。

(1. している 2. していない)

◎アルバイトをしている場合は、1週間当たりの平均的な労働時間数を記入してください。

例) 11.5時間

時間/週

◎1 週間当たりの平均的な労働時間数のうち、22時～5時（深夜労働時間帯）の労働時間数を記入してください。

例) 1.5（時間）

時間/週

(2) 収入と支出について

◆1か月の平均的な収入を記入してください。

仕送り（一人暮らしの学生のみ）

円

奨学金(うけている学生のみ)

給付（返済不要）の奨学金

円

貸与（返済必要）の奨学金

円

アルバイト

円

◆1か月の平均的な支出を記入してください。

住居費（一人暮らしの学生のみ）

円

食費

円

※ 学期中の1日の昼食代

円

書籍代

円

サークル活動費

円

娯楽費

円

通信費

円

(3) 生活習慣について

問78 平日の平均的な睡眠時間について、当てはまるもの1つを選択してください。

- (1. 5時間未満 2. 5～6時間未満 3. 6～7時間未満 4. 7～8時間未満 5. 8時間以上)

問79 朝食の摂取状況について、当てはまるものを1つ選択してください。

- (1. 毎日食べる 2. 週5～6回食べる 3. 週3～4回食べる 4. 週1～2回食べる 5. 食べない)

(4) 物品の所有状況について

問80 次に掲げるもののうち個人用として所有しているもの(個人で契約しているもの)を全て選択してください。

- (1.固定電話 2.スマートフォン 3.携帯電話 4.テレビ 5.パソコン 6.インターネット関連
7.自家用車 8.バイク 9.自転車 9.どれも所有していない(個人で契約していない))

(5) 自家用車等の任意保険の加入状況について

当てはまるものを1つ選択してください。

- | | | | |
|-----------|------|-------|---------|
| 1.所有していない | 2.加入 | 3.未加入 | 4.わからない |
|-----------|------|-------|---------|

問81 自家用車

問82 バイク

問83 自転車

(6) 事件・事故、トラブル状況について

問84 過去1年間に事件・事故やトラブルを経験しましたか。

- (1.はい 2.いいえ)

問85 (はいと回答した場合) 経験したトラブルを全て選択してください。

- (1.交通事故 2.カルト宗教の勧誘 3.不審者関連 4.アルバイト関連 5.インターネット関連
6.その他 ())

XIV. 新キャンパス(北キャンパス)に対する満足度について

当てはまるものを1つ選択してください。また、4、5を選択した場合はその理由を記入してください。

- | | | | |
|--------------|-------------|--------------|----------|
| 1. とても満足している | 2. まあ満足している | 3. どちらともいえない | 4. やや不満足 |
| 5. 不満足 | 6. 利用していない | | |

	理由(4、5と回答した場合に記入)
問86 昼食等をとる場所	
問87 昼食等の販売時間	
問88 昼食等の販売品の種類・数	
問89 休み時間・空き時間を過ごす場所	
問90 自主学習・交流スペース(ラーニングcommons等)	
問91 南キャンパスとの移動	
問92 自転車置き場	

X V. オプション（年度限定の質問）

問9 3 大学生協に加入していますか。

(1.はい 2.いいえ 3.わからない)

問9 4 大学生協の保険に加入していますか。

(1.はい 2.いいえ 3.わからない)

(1) 大学生協の学期中の利用頻度について、当てはまるものを1つ選択してください。

- | | | | | | | |
|---------|------------|----------|------------|----------|--------------|--------------|
| 1. ほぼ毎日 | 2. 週2~3日程度 | 3. 週1回程度 | 4. 月2~3日程度 | 5. 月1日程度 | 6. ほとんど利用しない | 7. 利用したことはない |
|---------|------------|----------|------------|----------|--------------|--------------|

問9 5 食堂

問9 6 ショップ

(2) 大学生協に対する満足度について、当てはまるものを1つ選択してください。また、4、5を選択した場合はその理由を記入してください。

- | | | | |
|--------------|-------------|--------------|----------|
| 1. とても満足している | 2. まあ満足している | 3. どちらともいえない | 4. やや不満足 |
| 5. 不満足 | 6. 利用していない | | |

	理由 (4.5 と回答した場合に記入)
問9 7 食堂	
問9 8 ショップ	

問9 9 現時点で新型コロナウイルスの影響により困難を感じているものを全て選択してください。

- (1.授業・正課活動 2.友人関係 3.アルバイト 4.課外活動 5.就職活動 6.学費・生活費の捻出
7.どれにも当てはまらない 8.その他 ())